

各都道府県介護保険担当課（室）

各市町村介護保険担当課（室） 御 中

← 厚生労働省 認知症施策・地域介護推進課

介 護 保 険 最 新 情 報

今回の内容

「総合事業の充実に向けたワークシート」について

計3枚（本紙を除く）

Vol.1403

令和7年7月11日

厚生労働省老健局

認知症施策・地域介護推進課

【 貴関係諸団体に速やかに送信いただきますよう
よろしくお願いいたします。 】

連絡先 TEL：03-5253-1111（内線 3986）

FAX：03-3503-7894

事務連絡
令和7年7月11日

各都道府県介護保険担当主管部（局）
各市区町村介護保険担当主管部（局） 御中

厚生労働省老健局認知症施策・地域介護推進課

「総合事業の充実に向けたワークシート」について（周知）

平素より厚生労働行政の推進にご尽力を賜り、厚く御礼申し上げます。

介護予防・日常生活支援総合事業の実施状況について、定期的に調査・分析・評価を行っていただいているところ、介護予防・日常生活支援総合事業の充実に向けた検討会における議論の中間整理で示された4つの視点（※）を踏まえ、令和6年度に地域支援事業実施要綱を改正し、総合事業の充実に向けた評価のための前提となる考え方及び評価指標の例を提示しました。

- ※ ①高齢者一人一人の介護予防・社会参加・自立した日常生活の継続の推進の状況、
②高齢者の地域生活の選択肢の拡大、③地域の産業の活性化（地域づくり）、④総合事業と介護サービスとを一連のものとして地域の介護サービスを含む必要な支援を継続的かつ計画的に提供するための体制づくり

今般、令和6年度老人保健健康増進等事業「介護予防・日常生活支援総合事業における多様なサービス・活動の充実に向けた調査研究事業」（三菱UFJリサーチ&コンサルティング株式会社）において、上記改正を踏まえた「総合事業の充実に向けたワークシート」が作成されました。各市区町村におかれては、ワークシートの分析を通じて総合事業の目的や課題の理解を深めながら、関係者間での議論を通じて必要な取組を検討いただくために活用していただきますようお願いいたします。

記

・「総合事業の充実に向けたワークシート」及び「【報告書】介護予防・日常生活支援総合事業における多様なサービス・活動の充実に向けた調査研究事業」

掲載先は[こちら](#)

※ワークシート（マクロ付ファイル）は一斉通知・調査システムにも掲載いたします。

厚生労働省老健局認知症施策・地域介護推進課
地域づくり推進室 地域包括ケア推進係
電 話：03-5253-1111（内線 3986）

総合事業の充実に向けたワークシートについて

【ワークシートの目的】

- 各市町村においては総合事業の目的を理解したうえで、各地域の実情を把握し、第10期介護保険事業計画期間以降の取組に向けて、総合事業の充実のための検討をしていくことが求められているところです。
- 各市町村が地域の実情を把握し、総合事業の充実に向けた検討にあたって簡易にデータ分析等を行うことができるよう、令和6年度に改正された地域支援事業実施要綱等で示された評価指標の例などを参考とした「総合事業の充実に向けたワークシート」を作成しました。

【ワークシートの概要】

総合事業の評価の前提となる考え方などに沿った構成

- ワークシートは、基礎情報に加え、令和6年8月5日改正の「地域支援事業実施要綱」及び「介護予防・日常生活支援総合事業のガイドライン」で示された評価の視点や指標の例を参考とした構成となっています。

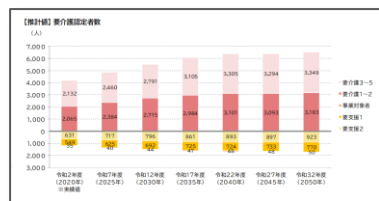
既存データは、市町村名を選択するだけで自動表示

- 公開されている既存データについては、多くが市町村名を選択するだけで自動表示されます。

※一部、関連ファイルを読み込む必要のあるデータや入力する必要のあるデータもありますが、ワークシート単独で使用できる項目もありますので、まずはダウンロードのうえお試しください。



市町村名を選択すると



グラフが自動表示

「確認の視点」に沿って、総合事業の充実に向けた検討

- 各地域において、具体的に何が課題か、課題に対して何をすれば良いかについては、ワークシートの出力結果を見るだけではなく、「確認の視点」などに沿って、関係者間で議論をすることが必要です。
- 各地域において、関係者間で総合事業の充実に向けた検討を行う際の基礎資料としてご活用ください。

事業報告書では、ワークシートの活用方法などを整理しています。
ワークシート(Excel)と事業報告書は、以下のリンクよりダウンロードできます。
ぜひご活用ください。

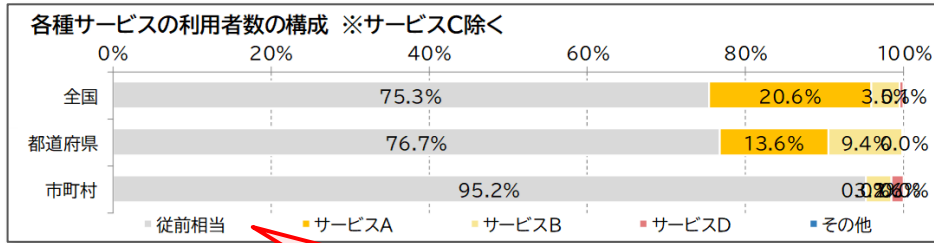
掲載先は[こちら](#)



ワークシートイメージ ~ 表示されるデータの一例 ~

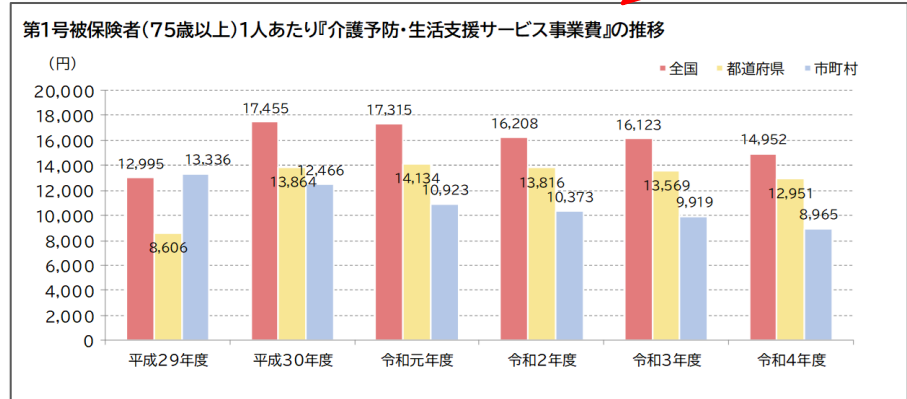
市町村名を選択するだけで、
全国、都道府県と比較できる
グラフ(時系列)が**自動**で表示される

< 2 高齢者の視点(選択肢の拡大) >



市町村名を選択するだけで、
全国、都道府県と比較できる
グラフ(単年度)が**自動**で表示される
※訪問型、通所型サービス両方掲載

< 4 財政の視点 - 4.1支出額の水準 >



過去の「地域支援事業交付金事業実績報告書」や
「総合事業上限算定の手引き」ファイルを読み込めば
(Excelマクロ使用)、総合事業の上限額や事業費の
グラフ(時系列)が**自動**で表示される

< 4 財政の視点 - 4.2制約条件の中における持続可能性 >

